



Univerza
v Ljubljani

Fakulteta
*za gradbeništvo
in geodezijo*

Kako pripraviti predlog doktorske disertacije

prof. dr. Krištof Oštir

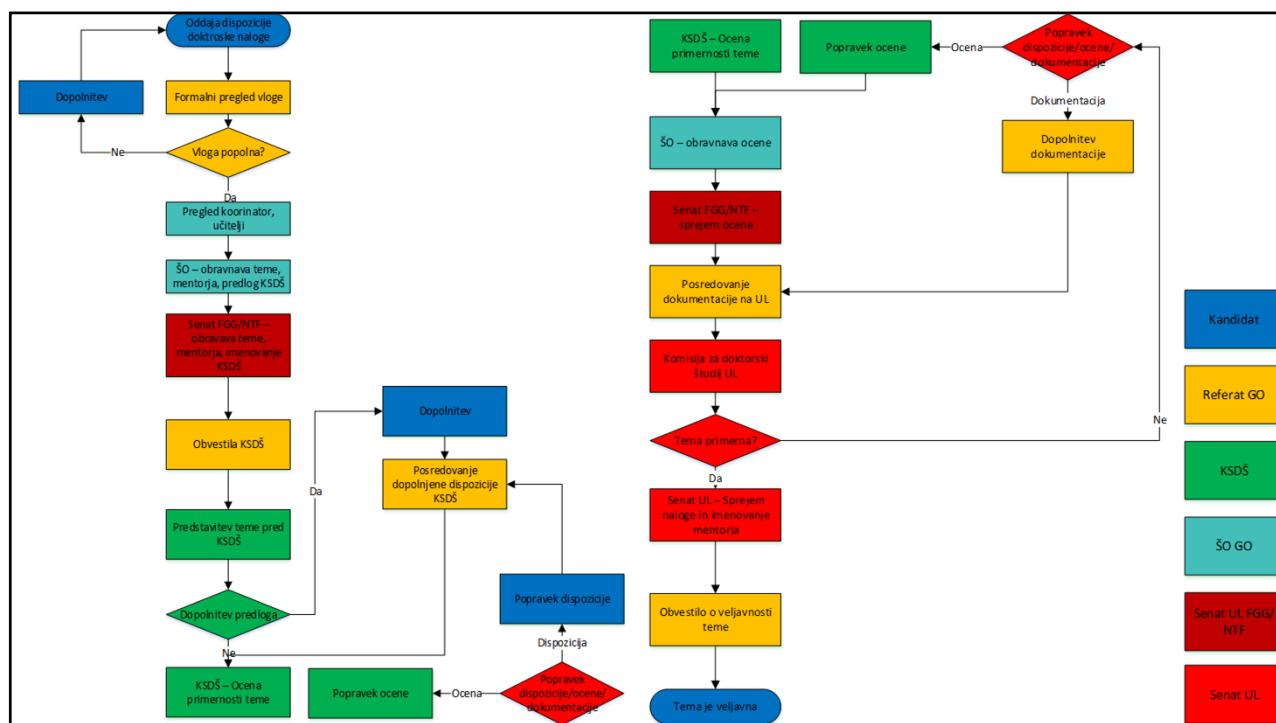


Študijski odbor doktorskega študija

- Predstojnik študija
 - prof. dr. Krištof Oštir
- Gradbeništvo
 - prof. dr. Dejan Zupan
- Geodezija
 - doc. dr. Mojca Kosmatin Fras
- Načrtovanje in urejanje prostora
 - doc. dr. Alma Zavodnik Lamovšek
- Geologija
 - izr. prof. dr. Marko Vrabc
- Predstavniki študentov
 - Luka Gradišar

Pravilnik

- Pravilnik o doktorskem študiju Univerze v Ljubljani, z dne 28. 5. 2019, velja od 8. 6. 2019
- Pravilnik o doktorskem študiju Univerze v Ljubljani, z dne 27. 6. 2017, velja od 14. 10. 2017 do 8. 6. 2019
- Interpretacija Pravilnika o doktorskem študiju UL, ki jo je sprejel Senat UL FGG dne 30. 5. 2018 in Senat UL NTF dne 14. 6. 2018
- <https://www.uni-lj.si/studij/doktorski/pravila/>
- <https://www.fgg.uni-lj.si/studij/obrazci-3-stopnja/>



Prijava teme doktorske naloge

- Obrazec prijava teme (obrazec)
 - https://www.fgg.uni-lj.si/wp-content/uploads/2019/07/go_obrazec_prijava_teme.docx
- Dispozicija doktorske disertacije
- Življenjepis z bibliografijo kandidata
- Reference mentorja in somentorja (obrazec Reference mentorja in somentorja)
- Prošnja za morebitno pisanje doktorske disertacije v angleškem jeziku
 - Tujec kandidat, tujec mentor ali somentor, tujec član predvideni član komisije

Predlog strukture

- **Naslov** – predlog slovenskega in angleškega naslova
- **Izvleček** – povzetek, ni obvezen
- **Znanstveno področje**
- **Oprelitev raziskovalnega problema** – namen, zakaj je naloga potrebna, smiselna, izvedljiva
- **Pregled stanja na obravnavanem področju** – pregled dosedanjih raziskav, citiranje literature
- **Raziskovalne hipoteze** – konkretne, preverljive, 2-5, lahko podhipoteze, cilji in kako jih doseči
- **Metode raziskovanja** – teoretični, eksperimentalni del, kako bo izveden, konkretne metode
- **Pričakovani rezultati in izvorni prispevki k znanosti** – kaj boste dosegli z nalogo, preverljivo, mora biti objavljivo
- **Okvirna struktura naloge** – outline, kazalo
- **Viri in literatura** – citirani, po pameti, v tej fazi verjetno še niste prebrali sto člankov, praviloma so tu dela, ki jih navajate v dispoziciji

Nasveti in zahteve

- Največ 5 strani brez literature
- Literature naj ne bo preveč, če imate že lastna dela s področja, jih citirajte
- Hipoteze naj bodo konkretne; splošne kažejo, da ne veste, kaj boste delali
- Preverite, da so v predlogu vsi odgovori, ki jih potrebuje KSDŠ (stanje na področju, hipoteze, metode, prispevek k razvoju znanosti)
- Postopke lahko podkrepite grafično, vendar dodajte opis
- Dobro premislite o slovenskem in angleškem naslovu
- Pazite na jezik, KDrš zavrača vse slovnično pomanjkljive vloge
- Bodite jedrnati, to je predlog teme, ne doktorat

Naslov naloge

- Brez
 - : in -
 - primer
- Kako kratko povedati kaj raziskujete
- Proučevanje, raziskava, analiza, poskus, študija ne sodijo v naslov
- Kratic ne, razen če so vsem znane in potrebne
- Angleški naslov z velikimi tiskanimi črkami – Title Case
- Naslova morata biti enaka ali enakopomenska
- 10 besed je veliko 20 pa zelo veliko

Komisija za spremljanje doktorskega študenta

- Komisija spremlja delo, usmerja, ocenjuje
- Letno, vsekakor pa ob prijavi teme, pred zagovorom, ob zagovoru
- Predstavitev predloga
- Lahko predlaga popravke
- Napiše oceno

Ocena predloga

- **naslov** predlagane teme doktorske disertacije v slovenskem in angleškem jeziku;
- oceno ustrežnosti predlaganega naslova teme in področja disertacije s predvideno vsebino, če je treba vključuje tudi predlog spremembe naslova;
- oceno predlagane teme doktorske disertacije ter osvetlitev njene **znanstvene relevantnosti**;
- **oceno ustrežnosti hipotez** oziroma raziskovalnih vprašanj;
- **oceno ustrežnosti predvidenih metod raziskovanja** in njihovo izvedljivost;
- oceno, ali v predlogu za odobritev teme navedena **literatura** ustrezno podpira predlog raziskav, ki jih doktorand namerava izvesti v okviru disertacije;
- sklep, v katerem sta navedena in utemeljena ocena in področje, na katerem bo lahko pridobljen doktorat znanosti;
- jasno razvidno mnenje članov KSDŠ, ali je predlagana tema doktorske disertacije zastavljena tako, da se lahko od nje pričakuje **samostojen in izviren prispevek k znanstvenemu področju**;
- oceno **ustrežnosti mentorja** in morebitnega somentorja;
- datum in podpise članov KSDŠ.

Kaj gre lahko narobe

- Predlog je potrebno popraviti ali dopolniti – **Študijski odbor, KSDŠ, Senat NTF in FGG, KDrŠ, Senat UL**
- Predlog je raziskovalno šibko podkrepjen – prepričati morate ocenjevalce
- Mentor ni strokovnjak s področja, potreben somentor
- Ocena ni ustrezna
- Naslov ni usklajen, soglasje študenta in mentorja/somentorja
- Postopek je dolg

Časovnica

- Oddaja predloga en teden pred sejo Študijskega odbora
- **7. 2. 2020**
- Predlog KSDŠ
- Imenovanje KSDŠ na Senatu
- Predstavitev predloga pred KSDŠ
- Priprava ocene
- ŠO in senat sprejemata oceno
- Posredovanje dokumentacije na KDrŠ UL
- Obravnava predloga KDrŠ UL in sprejem na Senatu UL

- 4+ mesece

Datumi sej

Mesec	Senat UL FGG	Senat NTF	ŠO	KDrŠ
oktober 2019	23.10.2019	17.10.2019	9.10.2019	15.10.2019
november 2019	27.11.2019	21.11.2019	6.11.2019	5.11.2019
december 2019	18.12.2019	19.12.2019	6.12.2019	10.12.2019
januar 2020	29.01.2020	23.01.2020	17.01.2020	14.01.2020
februar 2020	26.02.2020	20.02.2020	14.02.2020	4.02.2020
marec 2020	25.03.2020	19.03.2020	11.03.2020	3.03.2020
april 2020	22.04.2020	23.04.2020	8.04.2020	7.04.2020
maj 2020	27.05.2020	21.05.2020	13.05.2020	12.05.2020
junij 2020	24.06.2020	18.06.2020	10.06.2020	30.06.2020
julij 2020				
avgust 2020				
september 2020	23.09.2020	17.09.2020	9.09.2020	15.09.2020

Dodatne informacije


- Referat za študijske zadeve UL FGG (podiplomski študij, Hajdrihova 28)
- ga. Monika Lipnik Brus
- (01) 4254 052
- monika.lipnik-brus@fgg.uni-lj.si
- Predstojnik študija
- prof. dr. Krištof Oštir
- (01) 4768 650
- kristof.ostir@fgg.uni-lj.si

<https://www.fgg.uni-lj.si/studijski-programi-3-stopnje/grajeno-okolje/>
<https://www.fgg.uni-lj.si/studij/obrazci-3-stopnja/>

WRITING YOUR THESIS OUTLINE

NOTHING SAYS "I'M ALMOST DONE" TO YOUR ADVISOR/ SPOUSE/PARENTS LIKE PRETENDING YOU HAVE A PLAN

STEP 1 Aim for a respectable number of chapters:




5 = "That's IT??"
 6-7 = "Not bad"
 8+ = "Are you crazy??"

STEP 2 Fill in the "freebies":



You're half way done!

STEP 3 Make up titles for the "meat" chapters:



(It'll be years before you actually have to work on that later chapter, and by then your thesis topic will have changed anyway)

STEP 4 Voilà! You just bought yourself another two years



www.phdcomics.com